



RM17 JC00MW

Введение

Реле контроля RM17 JC00MW предназначено для контроля переменных токов.

- Встроенный трансформатор тока,
- Диапазон измерения 2...20 А,
- Возможность выбора действия выхода реле.

Для индикации состояния реле предусмотрен светодиодный индикатор.

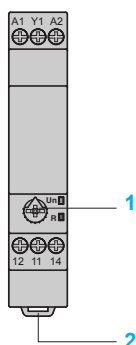
Реле контроля монтируются на DIN-рейку простым защелкиванием.

Области применения

- Контроль нагрузки моторов и генераторов,
- Контроль тока потребления трехфазным мотором,
- Контроль цепей обогрева или освещения,
- Контроль насоса слива (пониженный ток),
- Контроль избыточного вращающего момента (дробильные машины),
- Контроль электромагнитных тормозов и захватов.

Описание

RM17 JC00MW



- 1 Потенциометр настройки срабатывания по повышенному току
- 2 Пружина крепления на 35-мм DIN-рейку.

Un Зеленый светодиодный индикатор: показывает наличие питания реле.

R Желтый светодиодный индикатор: показывает состояние выхода реле.

Zelio Control- модульные реле измерения и контроля

Реле контроля тока RM17 JC

Принцип работы

- Реле контроля RM17 JC00MW предназначено для контроля перегрузки по току.
- В реле имеется встроенный трансформатор тока.

Состояние неисправности сигнализируется светодиодным индикатором реле.

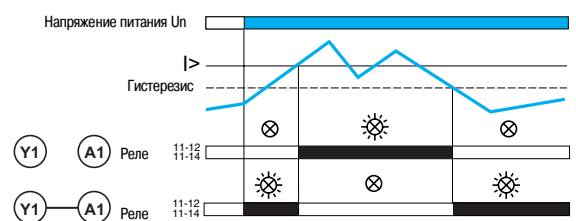
Реле контроля тока

Реле RM17 JC00MW предназначено для контроля повышенного тока (сверхтока).

Если уровень тока превышает порог срабатывания, установленный на лицевой панели реле, контакты прибора замыкаются и размыкаются, когда уровень тока опускается ниже величины, которая рассчитывается как порог срабатывания минус гистерезис.

При соединении клеммы Y1 с клеммой A1 (+), действие выхода реле становится обратным. Таким образом, контакты реле размыкаются если уровень тока превышает порог срабатывания, установленный с лицевой панели реле, и замыкаются, когда уровень опускается ниже величины гистерезиса.

Функциональная схема



Характеристики окружающей среды

Соответствие стандартам			NF EN 60255-6 и МЭК 60255-6
Сертификация	В процессе		UL, CSA, GL, C-Tick, ГОСТ
Маркировка			CE 73/23/EEC и EMC 89/336/EEC
Температура окрж. воздуха вокруг устройства	Для хранения	°C	- 40...+ 70
	Работа	°C	- 20...+ 50
Допуст. относительная влажность	В соответствии с МЭК 60068-2-30		2 x 24 ч...+ 95 % отн. влажности при + 55 °C (без конденсата)
Виброустойчивость	В соответствии с МЭК 60068-2-6		0,035 мм, частота в диапазоне 10...150 Гц
Ударопрочность	В соответствии с МЭК 60068-2-6		5 gn
Класс защиты В соответствии с МЭК 60529	Корпус		IP 30
	Клеммы		IP 20
Степень загрязнения	В соответствии с МЭК 60664-1		3
Категория перенапряжения	В соответствии с МЭК 60664-1		III
Сопротивление изоляции	В соответствии с 60664-1/60255-5		> 500 МΩ, --- 500 В
Ном. напряжение изоляции	В соответствии с МЭК 60664-1	В	400
Испытательное напряжение изоляции	Проверка прочности изоляции	кВ	2, ~ 50 Гц, 1 мин
	Импульс напряжения	кВ	4
Монтаж без ухудшения параметров	Относительно обычной вертикальной установочной панели		В любом положении
Подключение Макс. сечение провода В соответствии с МЭКЗ 60947-1	Жесткий провод без наконечника	мм ²	1 жила: 0.5...4 2 жилы: 0.5...2.5
	Гибкий провод с наконечником	мм ²	1 жила: 0.2...2.5 2 жилы: 0.2...1.5
Момент затяжки	В соответствии с МЭК 60947-1	Н·м	0.6...1
Материал корпуса			Самозатухающий пластик
Индикатор питания			Зеленый светодиодный индикатор
Индикатор состояния реле			Желтый светодиодный индикатор
Монтаж	В соответствии с МЭК/EN 60715		На 35-мм DIN -рейку

Характеристики источника питания

Номинальное напряжение питания, U _n	В	~ / --- 24...240
Рабочий диапазон	В	~ / --- 20.4...264
Поляризация напряжения питания пост. тока		Да
Предел по напряжению	Соответствует цепи питания	- 15 %, + 10 %
Частота	Соответствует цепи питания	Гц 50/60 Гц ± 10 %
Гальваническая развязка цепи питания/измерения		Да
Максимальная потребляемая мощность	ВА	3 ВА, 1 Вт
Стойкость к микропрерываниям	мс	10

Стойкость к электромагнитным помехам

Электромагнитная совместимость		Стойкость по NF EN 61000-6-2 / МЭК 61000-6-2 Излучение NF EN 61000-6-4, NF EN 61000-6-3, МЭК 61000-6-4, МЭК 61000-6-3
--------------------------------	--	--

Характеристики входной и измерительной цепи

Диапазон измерения	А	2...20
Непрерывная перегрузка при 25 °C	А	100
Не циклическая перегрузка < 3 с при 25 °C	А	300
Частота измеряемой величины	Гц	40...70 синусоид.
Макс. цикл измерения	мс	30, измеренный как истинное скв. значение
Регулировка порога срабатывания по току	%	10...100 % от диапазона
Фиксированный гистерезис	%	15 % от фиксированной величины порога срабатывания
Точность установки		± 10 % от полного значения шкалы
Повторяемость позиционирования (с постоянными параметрами)		± 0,5 %
Погрешность измерения при колебании напряжения		< 1 % / В для всего диапазона
Погрешность измерения при колебании температуры		± 0,05 % / °C

Характеристики выдержки времени

Задержка по времени при неисправности	мс	< 200
Задержка срабатывания	мс	500

Характеристики выхода

Тип выхода		1 перекидной контакт
Тип контакта		Без содержания кадмия
Номинальный ток	А	5
Макс. напряжение коммутации	В	~ / --- 250
Номинальная отключающая способность	ВА	1250
Минимальный ток отключения	мА	10 / --- 5 В
Электрическая прочность		1 x 10 ⁵ коммутационных циклов
Механическая прочность		30 x 10 ⁶ коммутационных циклов
Максимальная частота коммутаций		360 коммутаций/час при полной нагрузке
Категория применения	В соответствии с МЭК 60947-5-1	AC-12, AC-13, AC-14, AC-15, DC-12, DC-13, DC-14

№ по каталогу

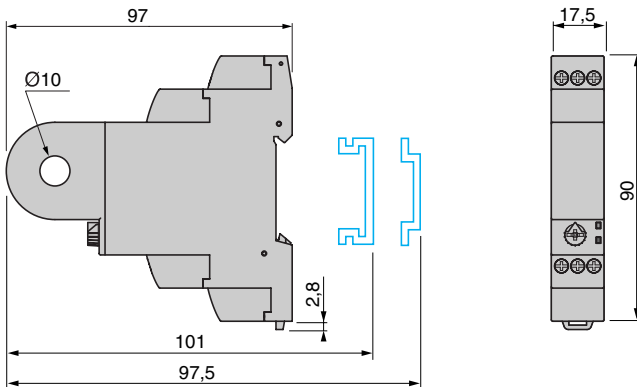


RM17 JC00MW

Функция	Напряжение питания	Диапазон измерения	Выход	№ по каталогу	Масса
	В	А			
■ Перегрузка по току	~ / - 24...240	2...20	1 перекидной, 5А	RM17 JC00MW	0,110

Размеры

RM17 JC00MW



Схемы

RM17 JC00MW

